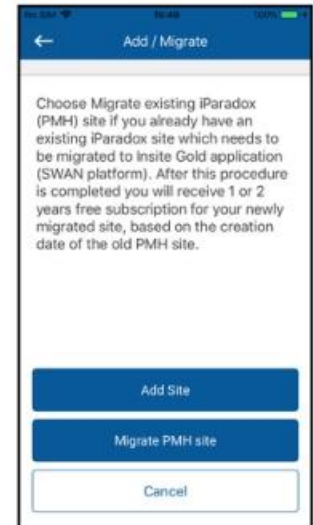


## Migrácia objektu z PMH na SWAN

Migrácia sa vzťahuje na objekty s IP modulom IP150. Moduly IP100 odporúčame z dôvodov nižšej bezpečnosti vymeniť za moduly IP150.

Z Google Play alebo App Store si stiahnite aplikáciu Insite Gold. Po spustení aplikácie zatlačte v hornej časti + a vyberte „Migrovať existujúci PMH objekt“.



- 1) Na nasledujúcej stránke vyberte Krajinu \* - Slovakia, do Užívateľského kódu zadajte Hlavný kód, zadajte Heslo do IP150 (implicitne je "paradox", ak nebolo zmenené) a v poslednej položke zadajte aktuálny názov objektu v PMH - Site ID.  
Potvrďte zadanie zatlačením tlačidla „Migrovať objekt PMH“. Ak bolo Site ID nájdené v databáze PMH, bol overený hlavný kód a systém je odarmovaný, zobrazí sa ďalšia stránka \*\*.

\* Migrácia nie je dostupná pre Belgicko, Holandsko, Švédsko, Dánsko a Nórsko. Pre uvedené krajiny kontaktujte distribútora danej krajiny.

\*\* Ak zariadenie na objekte nepodporuje migráciu, zobrazí sa upozornenie: „Kontaktujte Vašu montážnu firmu“ pre výmenu potrebných komponentov systému.



- 2) Zadajte e-mail majiteľa Hlavného kódu a nepovinný e-mail montážnej firmy. Zatlačte „Poslať e-mail“. Aplikáciu neukončujte, ale počkajte na prijatie potvrdenia aktivácie.



Migrate PMH site - Summary

Site ID  
MyHome

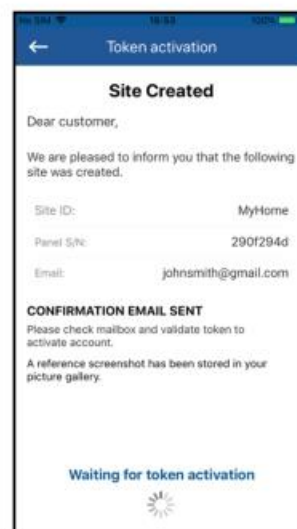
Master email

Installer email (Optional)

Continue to Email

Cancel

- 3) Aktivačný e-mail bude odoslaný na zadaný e-mail majiteľa Hlavného kódu. V tomto e-maile zatlačte tlačidlo „Activate“. Ak e-mail nebol doručený do cca 3 minút, skontrolujte Váš Spamový priečinok alebo v aplikácii znova zatlačte „Poslať e-mail“.



Token activation

**Site Created**

Dear customer,

We are pleased to inform you that the following site was created.

Site ID: MyHome

Panel Site: 290f294d

Email: johnsmith@gmail.com

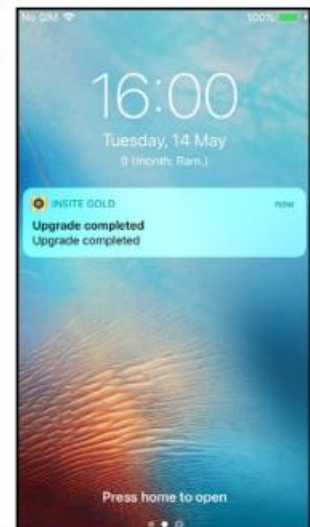
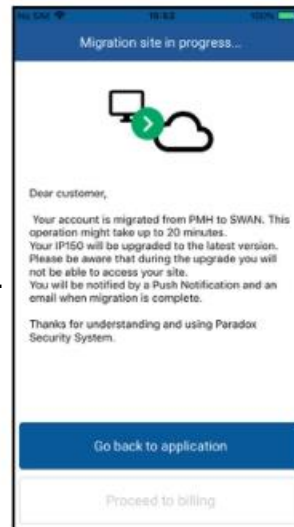
**CONFIRMATION EMAIL SENT**

Please check mailbox and validate token to activate account.

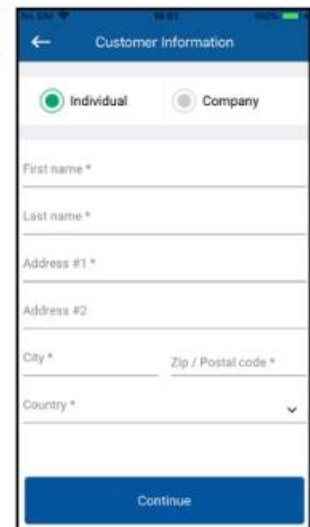

A reference screenshot has been stored in your picture gallery.

Waiting for token activation

- 4) Po aktivácii v e-maili sa Váš systém odarmuje a začne sa upgrade IP150 modulu.  
Proces upgradu bude trvať cca 20 minút. O ukončení upgradu IP modulu a procesu migrácie budete informovaný Push notifikáciou v aplikácii a e-mailom.



- 5) Po ukončení migrácie zvolíte "Pokračovať na úhradu". V Platobných informáciách vyberte Súkromnú osobu alebo Firmu a vyplňte požadované fakturačné údaje.  
Zatlačte „Pokračovať“.  
Na stránke Úhrada vyberte 12 mesiacov a potvrdte „Ďalej“.  
Vyplňte údaje platobnej karty a potvrdte úhradu.



### Zvýhodnenie pre migrované objekty:

Prv je potrebná úhrada na 12 mesiacov a následne Vám bude bezplatne predĺžená platnosť predplatného. Pre objekty vytvorené na PMH po januári 2017 bude predplatné predĺžené o 2 roky. Pre objekty vytvorené na PMH pred januárom 2017 bude predplatné predĺžené o 1 rok.

Po úhrade je Váš objekt pripravený na využívanie služieb SWAN servra.

V prípade problémov v procese migrácie kontaktujte Vašu montážnu firmu.